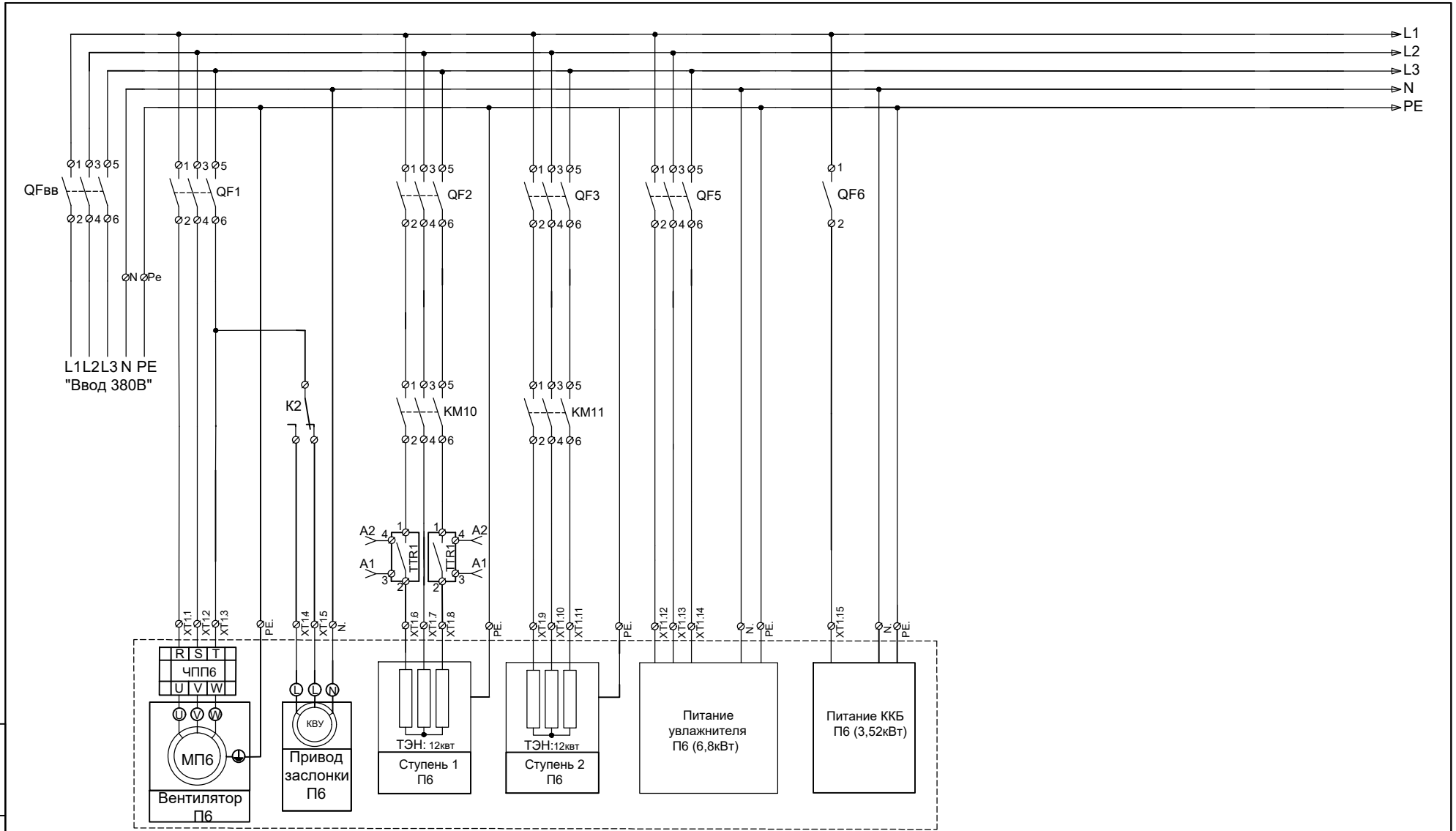
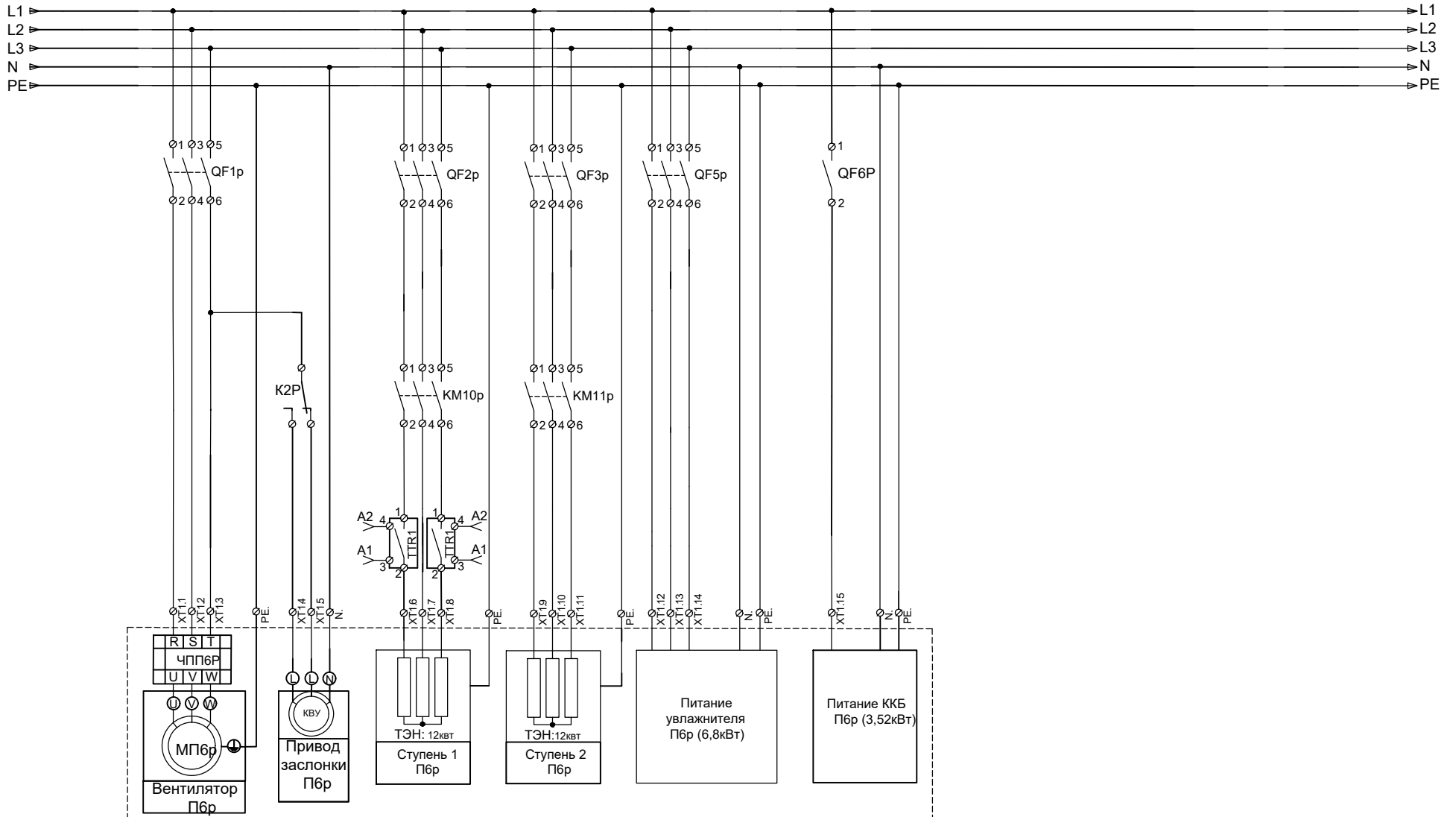


Инв. №-подл. Подп. и дата Взам. инв. №



Изм.	Кол.уч.	Лист	№ док	Подпись	Дата	Стадия	Лист	Листов
						Р	1	6
Принципиальная схема ЩУП6(П6р)						ООО "ЭЛЕКТРОТЕХНОЛОГИ"		



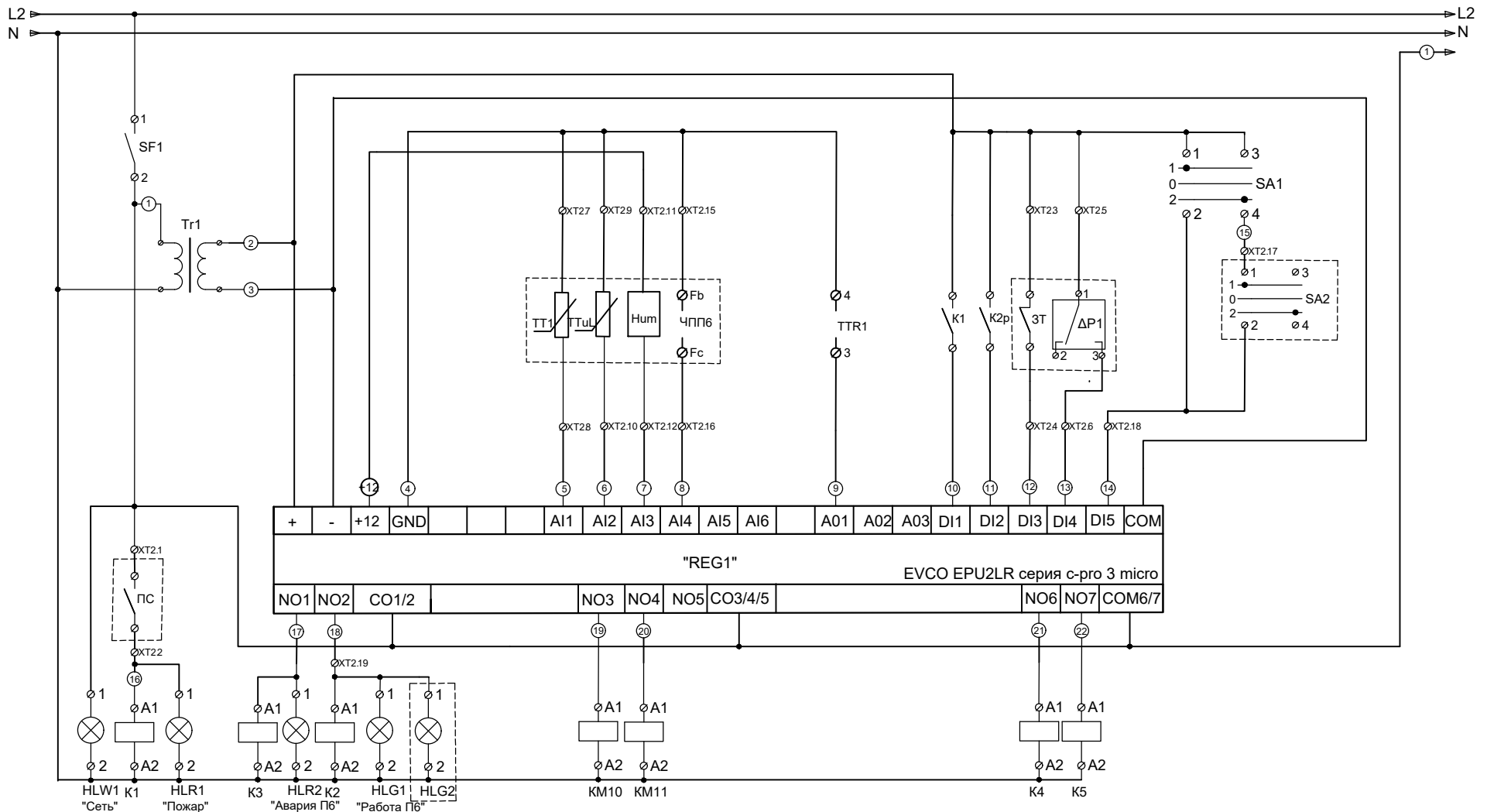
Инв. №-подл. _____ Подп. и дата _____ Взам. инв. № _____

Изм.	Кол.уч.	Лист	№ док	Подпись	Дата
Нач. отдела				Шкотских Р.А.	11.2023
Инженер				Лоншаков А.А.	11.2023

Стадия	Лист	Листов
Р	2	6

Принципиальная схема
ЩУП6(П6р)

ООО
"ЭЛЕКТРОТЕХНОЛОГИ"



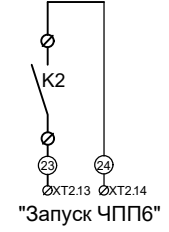
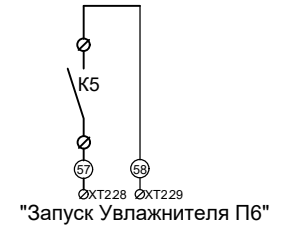
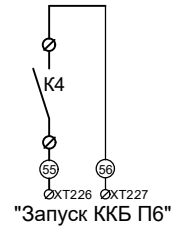
Взам. инв. №
Подп. и дата
Инв. № учета

Изм.	Кол.уч.	Лист	№ док	Подпись	Дата
Нач. отдела		Шкотских Р.А.		<i>[Signature]</i>	11.2023
Инженер		Лоншаков А.А.		<i>[Signature]</i>	11.2023

Стадия	Лист	Листов
Р	3	6

Принципиальная схема
ЩУП6(П6р)

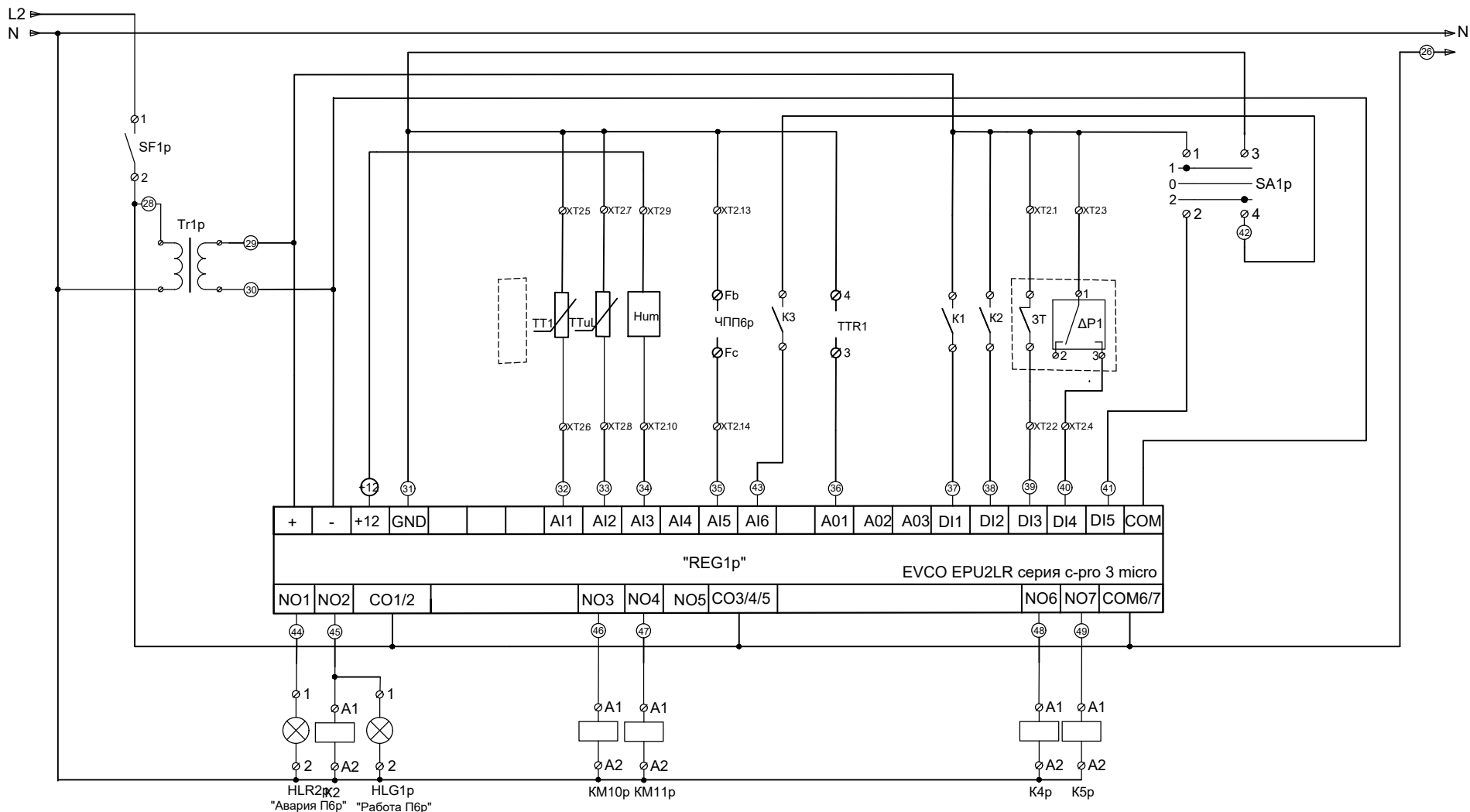
ООО
"ЭЛЕКТРОТЕХНОЛОГИ"





Инв. № инв. _____
 Подп. и дата _____
 Взам. инв. № _____

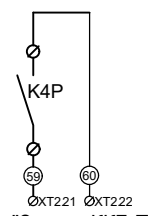
Изм.	Кол.уч.	Лист	№ док	Подпись	Дата			
Нач. отдела			Шкотских Р.А.	<i>[Signature]</i>	11.2023	Стадия	Лист	Листов
Инженер			Лоншаков А.А.	<i>[Signature]</i>	11.2023	Р	4	6
Принципиальная схема ЩУП6(П6р)						ООО "ЭЛЕКТРОТЕХНОЛОГИ"		



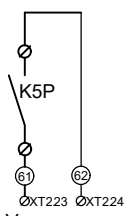
HLR2р K2 HLG1р
"Авария П6р" "Работа П6р"

KM10р KM11р

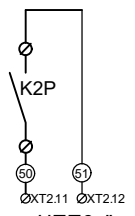
K4р K5р



"Запуск ККБ П6р"



"Запуск Увлажнителя П6р"



"Запуск ЧПП6р"

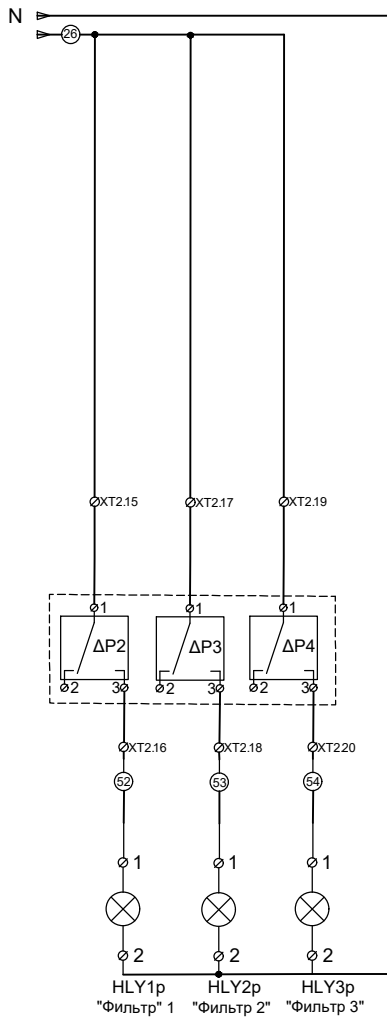
Подл. и дата
Взам. инв. №
Инв. № подл.

Изм.	Кол.уч.	Лист	N док	Подпись	Дата
Нач. отдела			Шкотских Р.А.	<i>[Signature]</i>	11.2023
Инженер			Лоншаков А.А.	<i>[Signature]</i>	11.2023

Стадия	Лист	Листов
Р	5	6

Принципиальная схема
ЩУП6(П6р)

ООО
"ЭЛЕКТРОТЕХНОЛОГИ"



Изм. № инв. №

Подп. и дата

Взам. инв. №

Изм.	Кол.уч.	Лист	№ док	Подпись	Дата			
Нач. отдела			Шкотских Р.А.	<i>[Signature]</i>	11.2023	Стадия	Лист	Листов
Инженер			Лоншаков А.А.	<i>[Signature]</i>	11.2023	Р	6	6
Принципиальная схема ЩУП6(П6р)						ООО "ЭЛЕКТРОТЕХНОЛОГИ"		